


**МОЙ
бизнес**
национальный проект
по поддержке малого
и среднего бизнеса



Микрокредитная компания
"Фонд развития и поддержки
малого, среднего бизнеса
муниципального образования
Приозерский муниципальный
район"



188760, г.Приозерск, ул. Ленина, д. 36, Тел. +7 (921) 788-62-13, priozersk-fond@yandex.ru, <https://priozersk.813.ru>

Инструкция по регистрации ЮР. ЛИЦА на Цифровой платформе Корпорации МСП

Оглавление

Возможные сокращения.....	2
Введение.....	2
Общий порядок действий по регистрации на ЦП МСП.....	3
Регистрация ЮЛ (ООО, АО) на ЦП МСП.....	4
1. ЮЛ (ООО, АО) зарегистрировано в ЕСИА (на Госуслугах).....	4
2. ЮЛ (ООО, АО) НЕ зарегистрировано в ЕСИА (на Госуслугах).....	6

г. Приозерск
2024г.

ВАЖНО!

Для добавления своей компании на Госуслугах нужно установить **КриптоПро** (инструкция по установке на сайте - https://sbis.ru/help/ep/sczi/install/install_cryptopro)

Возможные сокращения

ЦП МСП – новая «цифровая платформа» Корпорации МСП. Сайт, где собраны различные сервисы для предпринимателей. <https://мсп.рф/>

ЕСИА - Единая система идентификации и аутентификации (используется на Госуслугах).

КЭП - квалифицированная электронная подпись. Бывает двух видов: Усиленная неквалифицированная электронная подпись (НЭП) и Усиленная квалифицированная электронная подпись (УКЭП). **Нам необходима УКЭП.**

Введение

1. Зачем регистрироваться на ЦП МСП?

Предоставление комплексных услуг осуществляется при условии, что заявитель зарегистрирован на ЦП МСП (Согласно приказу №705 от 23.11.2021 МинЭкономРазвития РФ).

2. Как происходит регистрация на ЦП МСП?

Регистрация субъекта МСП на ЦП осуществляется только через учетную запись ЕСИА (Госуслуги) субъекта МСП. Учетная запись ЕСИА должна быть не физического лица, а субъекта предпринимательства (ЮР. ЛИЦА).

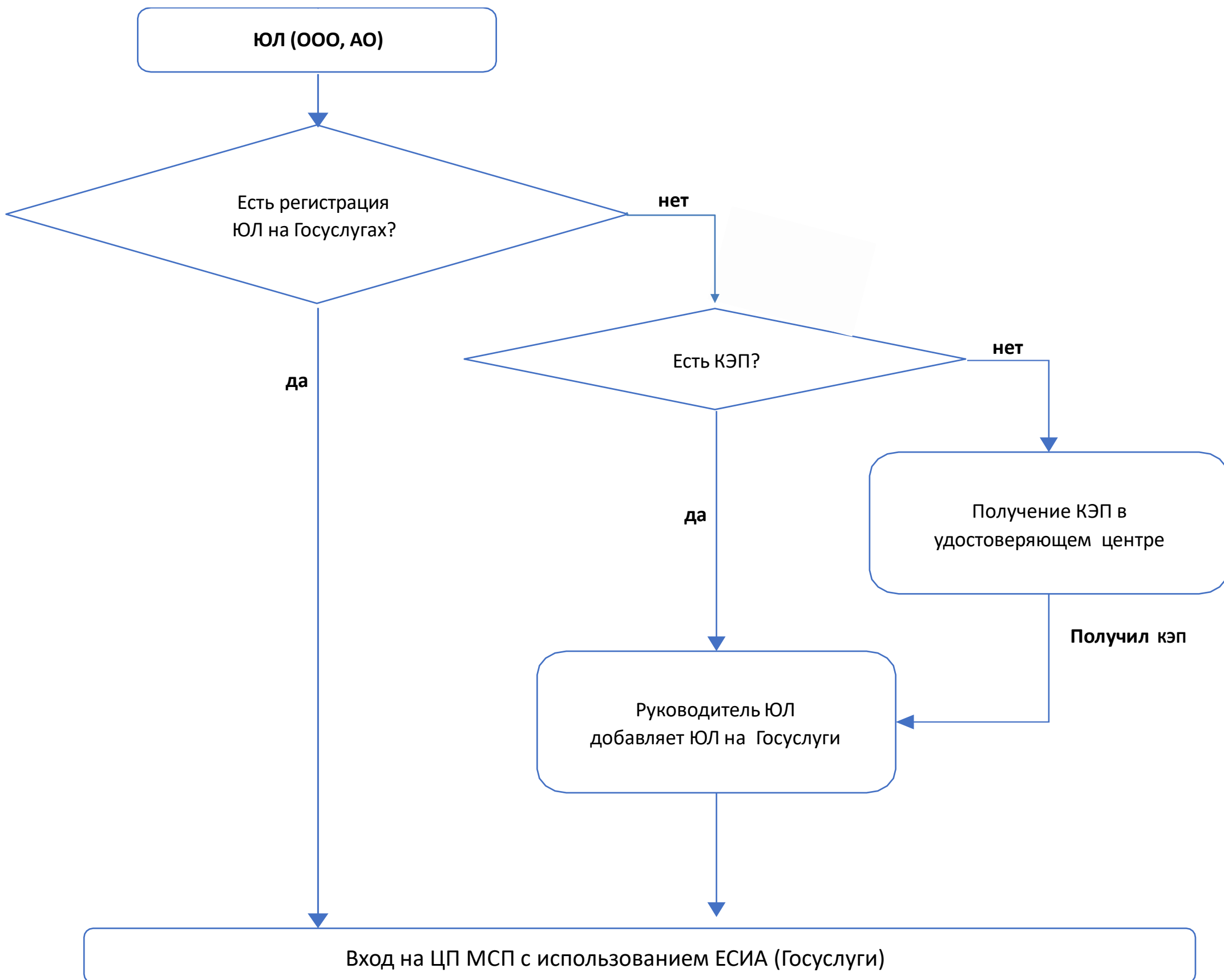
3. Можно зарегистрироваться субъекту МСП без учетной записи ЕСИА (Госуслуги)?

Нет.

4. Что делать, если у субъекта МСП нет регистрации на Госуслугах как предпринимателя?

Субъект МСП должен зарегистрировать свое ЮР.ЛИЦО на Госуслугах (добавить свое ЮЛ к своей учетной записи физического лица).

Общий порядок действий по регистрации на ЦП МСП

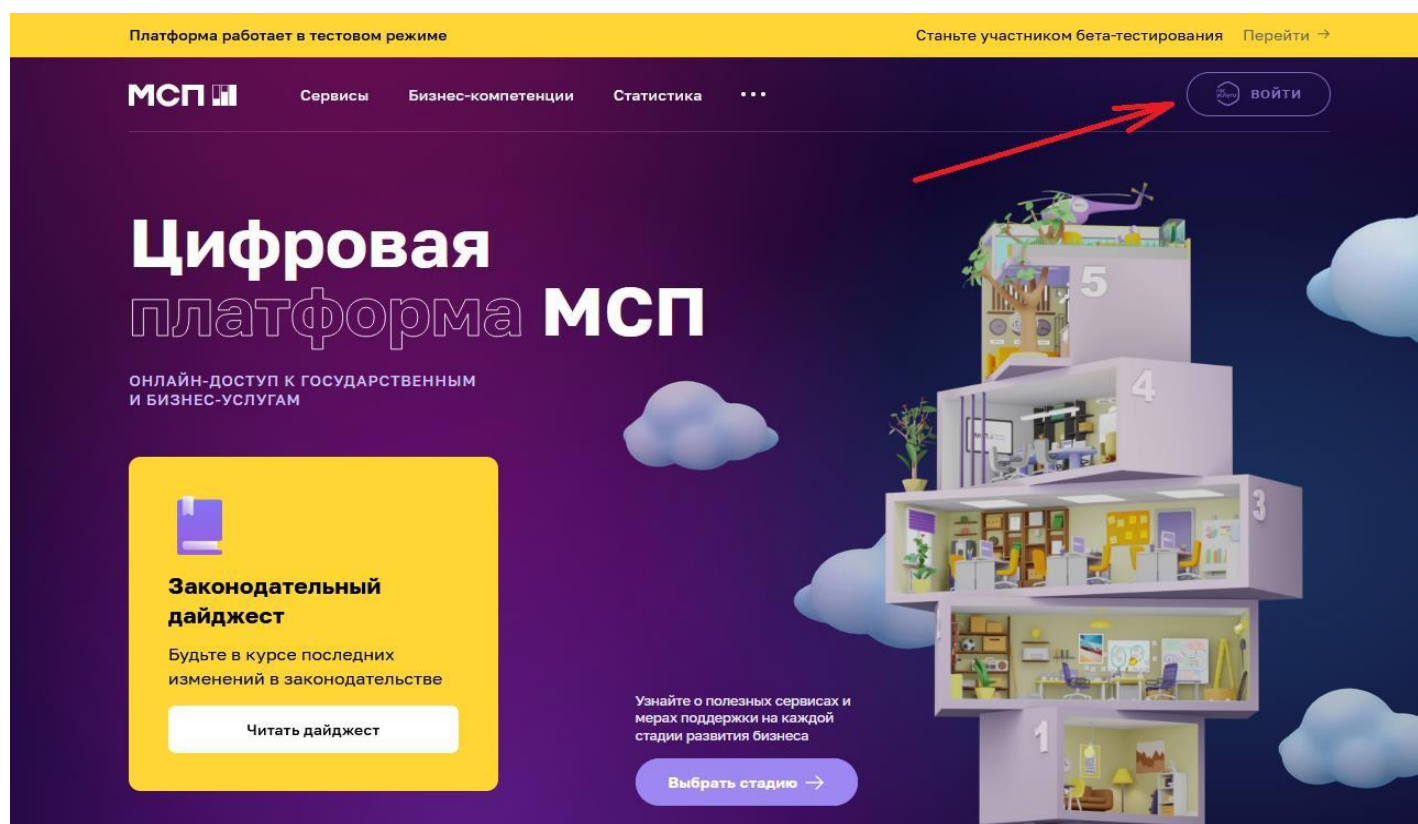


Регистрация ЮР.ЛИЦА (ООО, АО) на ЦП МСП

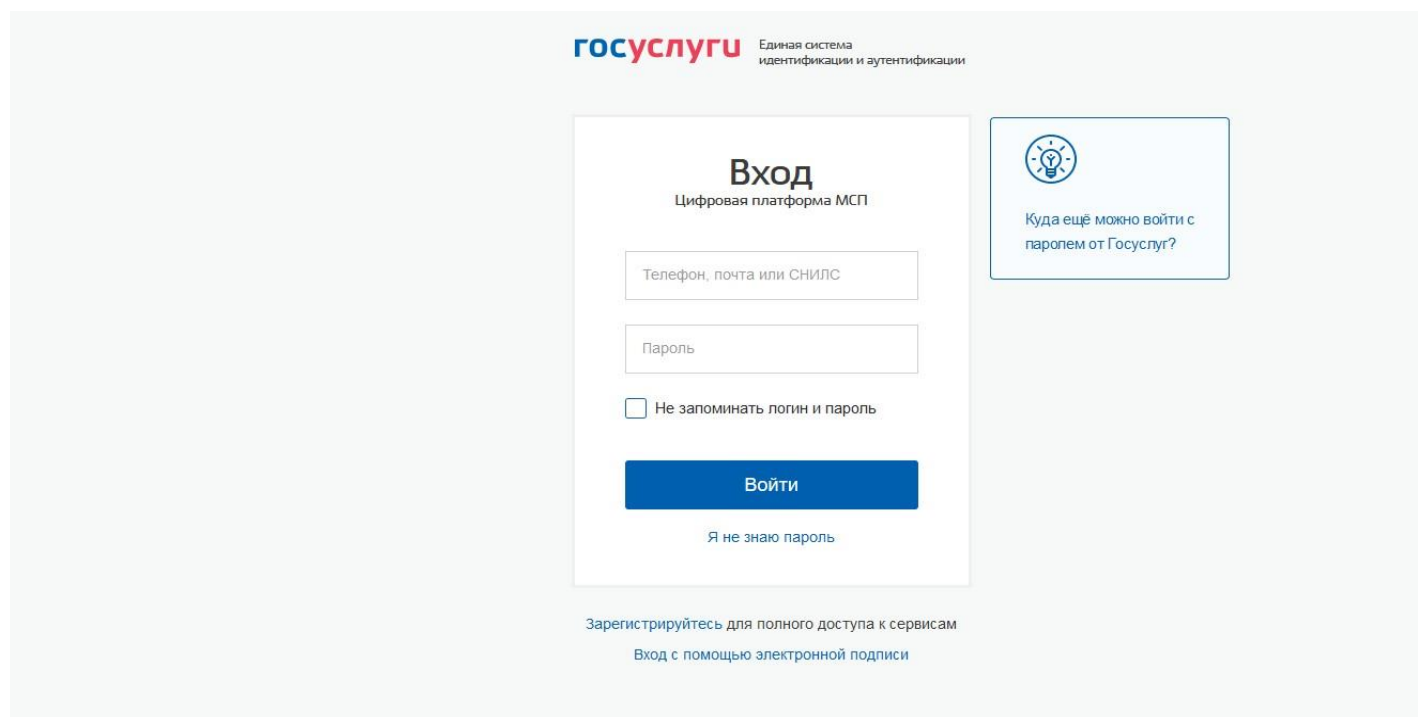
1. ЮР.Лицо зарегистрировано в ЕСИА (на Госуслугах)

Когда-то ранее физическое лицо добавил свое ЮР.ЛИЦО в ЕСИА (на Госуслугах).

1. ЮР.ЛИЦО Заходит на ЦП МСП <https://мсп.рф/>
2. Справа вверху нажимает «Войти»:



- 1.3 Открывается ЕСИА (авторизация через Госуслуги). Вводит логин и пароль от своих Госуслуг (как ФЛ):




1.4 Выбирает за какую учетную запись входить. После входа на ЦП МСП появится основная страница, нужно выбрать свой аккаунт ЮР. ЛИЦА (аккаунт, привязанный к ЕСИА):

Платформа работает в тестовом режиме Пожалуйста, поделитесь с нами опытом работы на платформе [Оценить](#) →

Ваш город был определен автоматически: **Екатеринбург** Всё верно Выбрать другой ✕

МСП Мой бизнес ИП Белова Е. ... Сервисы Бизнес-обучение Статистика ... 🔍 🔔 2 👤

 **Свердловск**

ИП Б Е. В.

000 " "

📁 📊 📄 ✍️ 💰 🏠 ⋮

Регистрация бизнеса Налоговый режим Правовая форма Электронная подпись Кредит Бизнес-обучение еще

Подберите оптимальный кредит на выгодных условиях!

Ставка по кредиту Срок

от 9% **до 36 мес**

Сумма

до 10 000 000 ₽

в ближайшее время, лимит по сумме кредитования будет увеличен более 10 млн

[Подать заявку](#) ▾


Уже выдано кредитов
1 583

Региональные меры поддержки

Ваш бизнес может получить поддержку от государства

Узнайте, какие меры поддержки доступны бизнесу в вашем регионе и подайте заявку на их получение

[Получить поддержку](#)



Регистрация ЮЛ (ООО, АО) на ЦП МСП

2. ЮЛ (ООО, АО) НЕ зарегистрировано в ЕСИА (на Госуслугах)

!!! Чтобы добавить ЮЛ в ЕСИА (Госуслуги) необходима **Квалифицированная электронная подпись (нужна Усиленная квалифицированная электронная подпись - УКЭП)**. Подойдет любая с помощью которой сдается отчетность, подписываются документы, происходит участие в торгах и т.д.

Усиленная **не**квалифицированная электронная подпись (НЭП) для регистрации на Госуслугах не подходит.

!!! Если нет УКЭП, то необходимо руководителю ЮЛ обратиться в один из удостоверяющих центров для его оформления:

<https://e-trust.gosuslugi.ru/#/portal/accreditation/accreditedcalist>

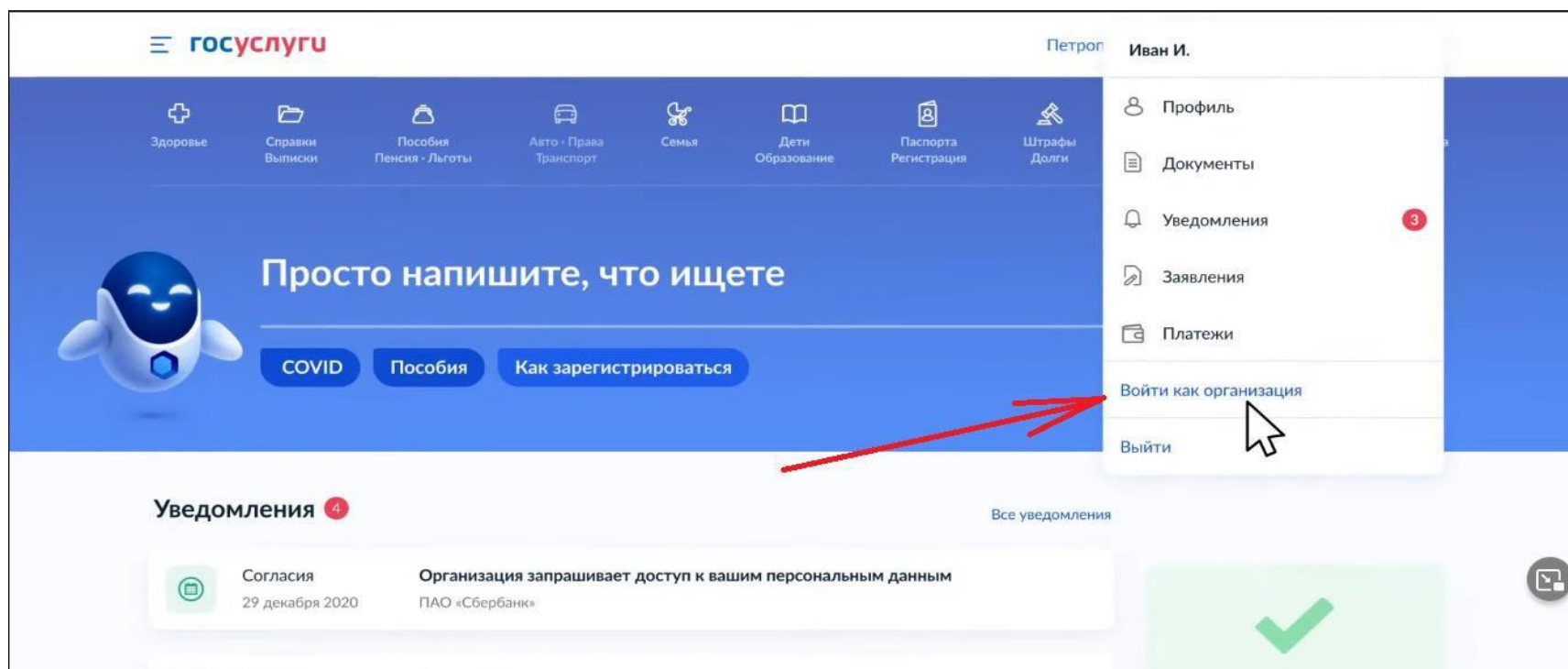
!!! Создать учётную запись компании **может её руководитель** или представитель с правом действовать без доверенности. У них должна быть подтверждённая учётная запись физлица на Госуслугах

Подробный видеоролик по регистрации профиля ЮЛ на Госуслугах:

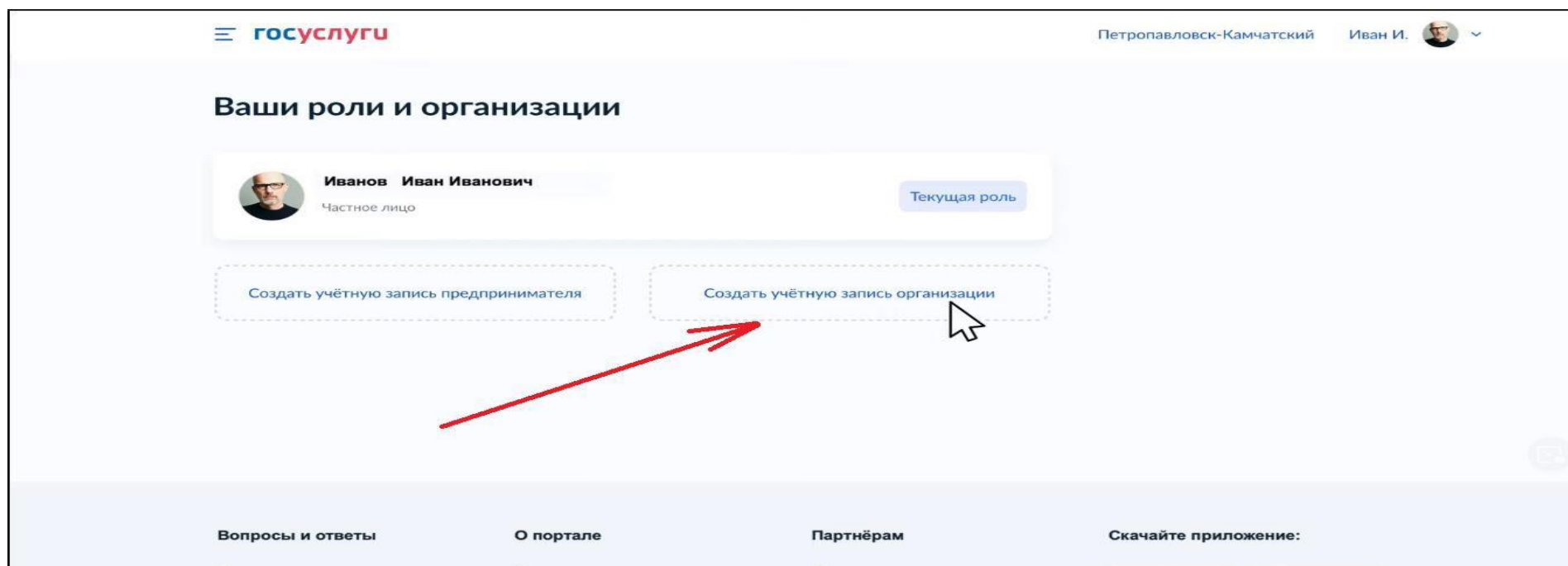
<https://www.youtube.com/watch?v=ZRQ09mBKXB8>

2.1 Войти на Госуслуги как физическое лицо.

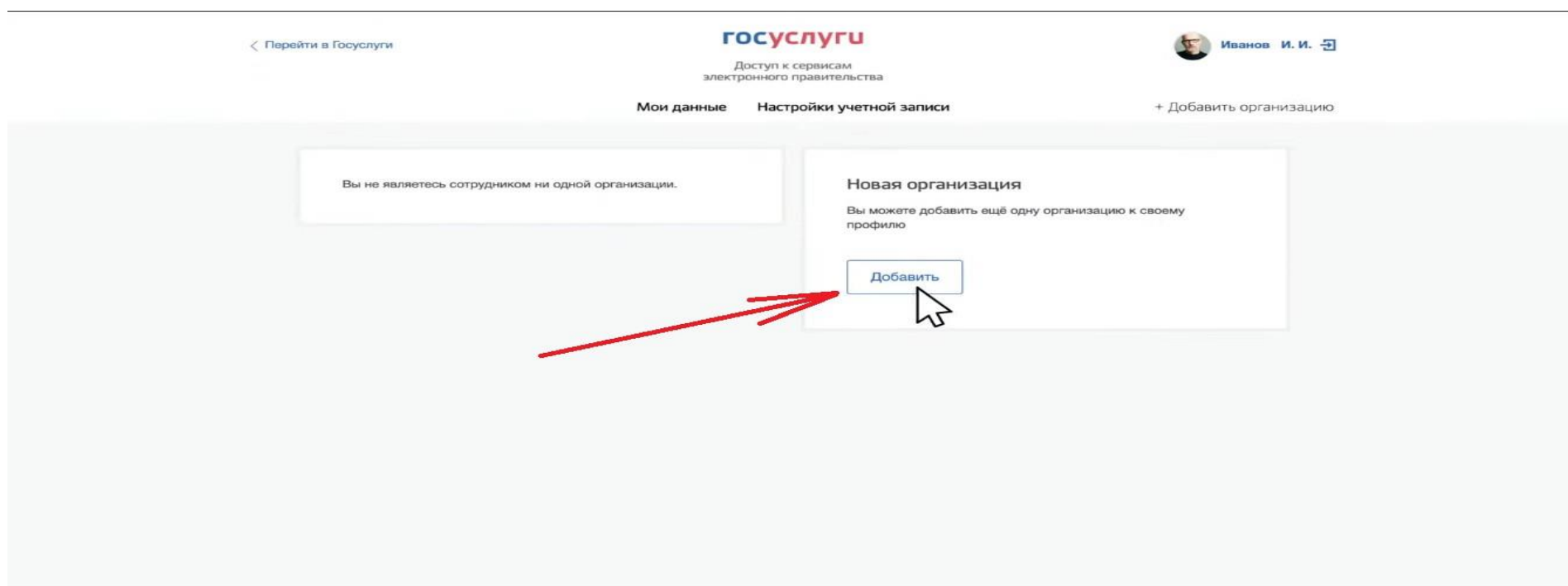
Справа вверху в выпадающем меню, нажать «Войти как организация»:



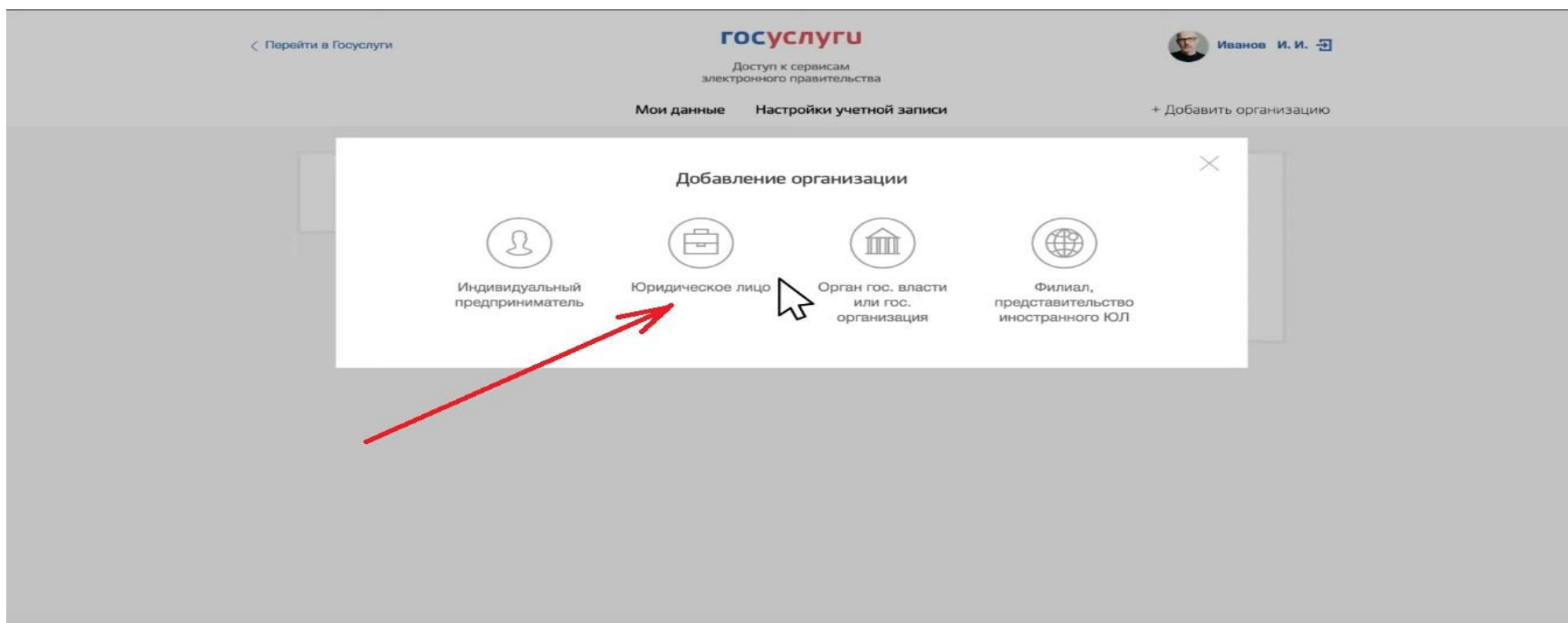
2.2 Нажать «Создать учетную запись организации»:



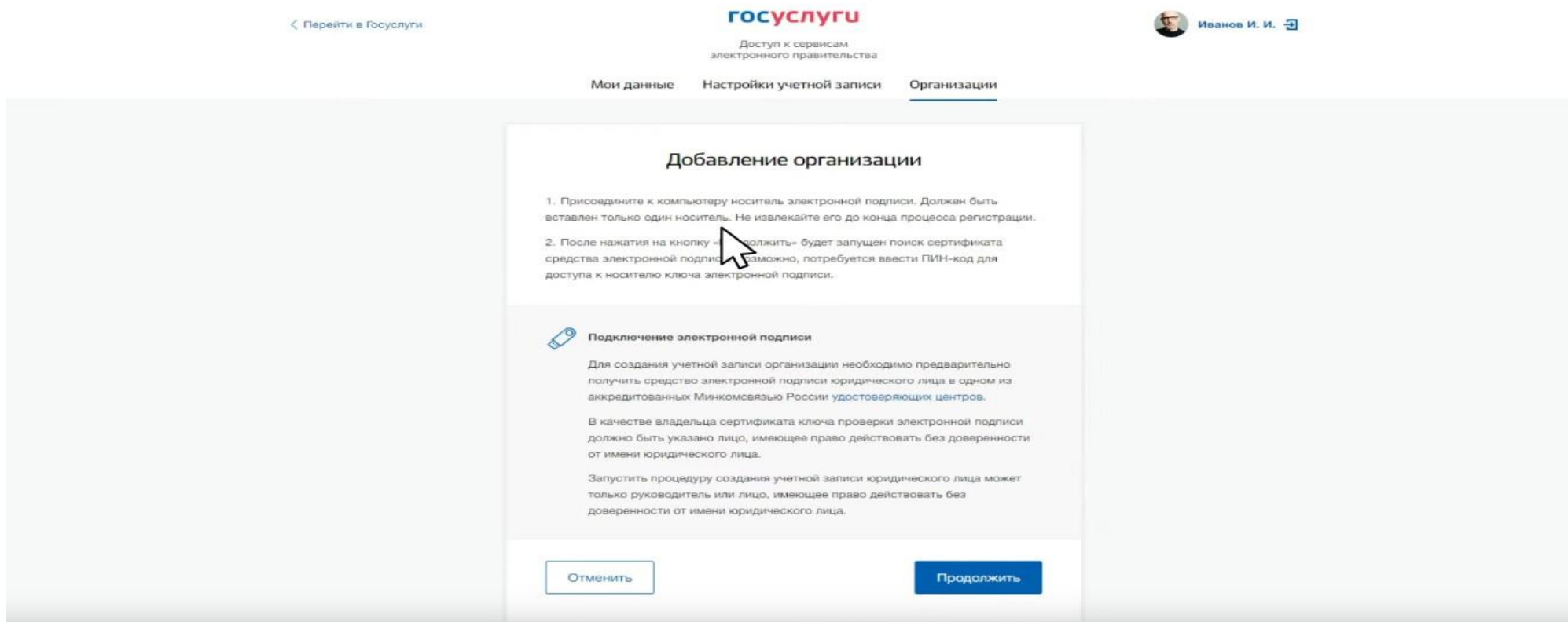
2.3 В правой части в блоке «Новая организация» нажать «Добавить»:



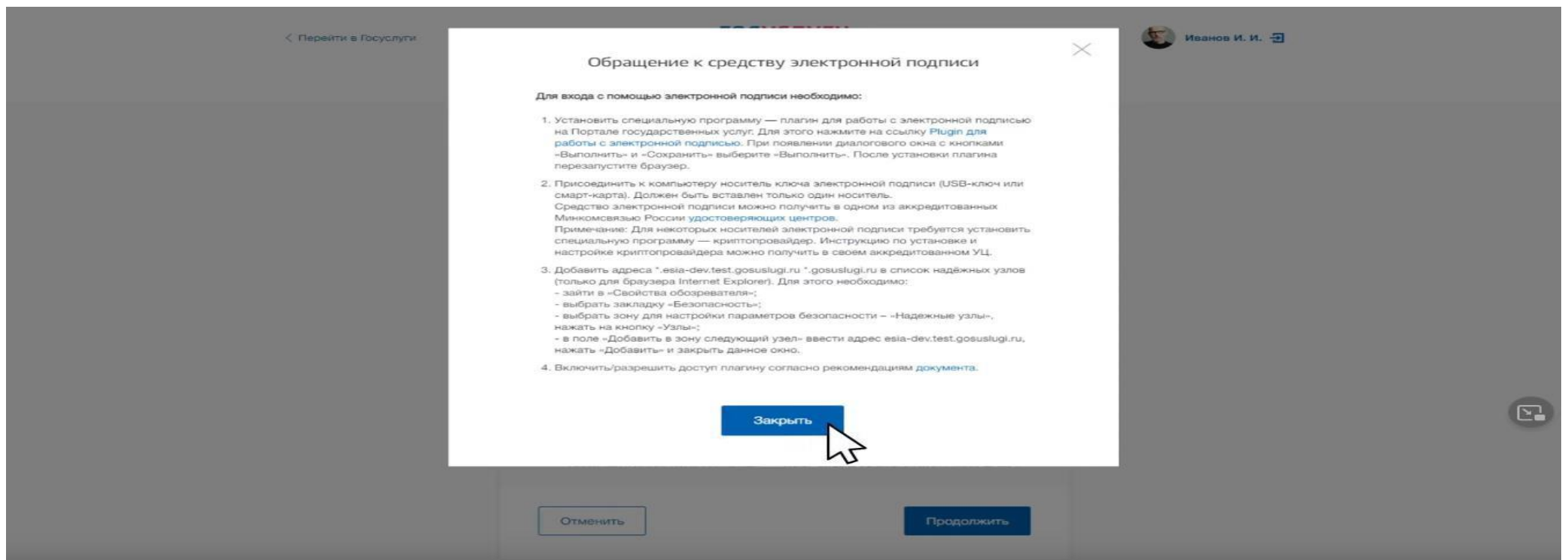
2.4 Выбрать «Юридическое лицо»:



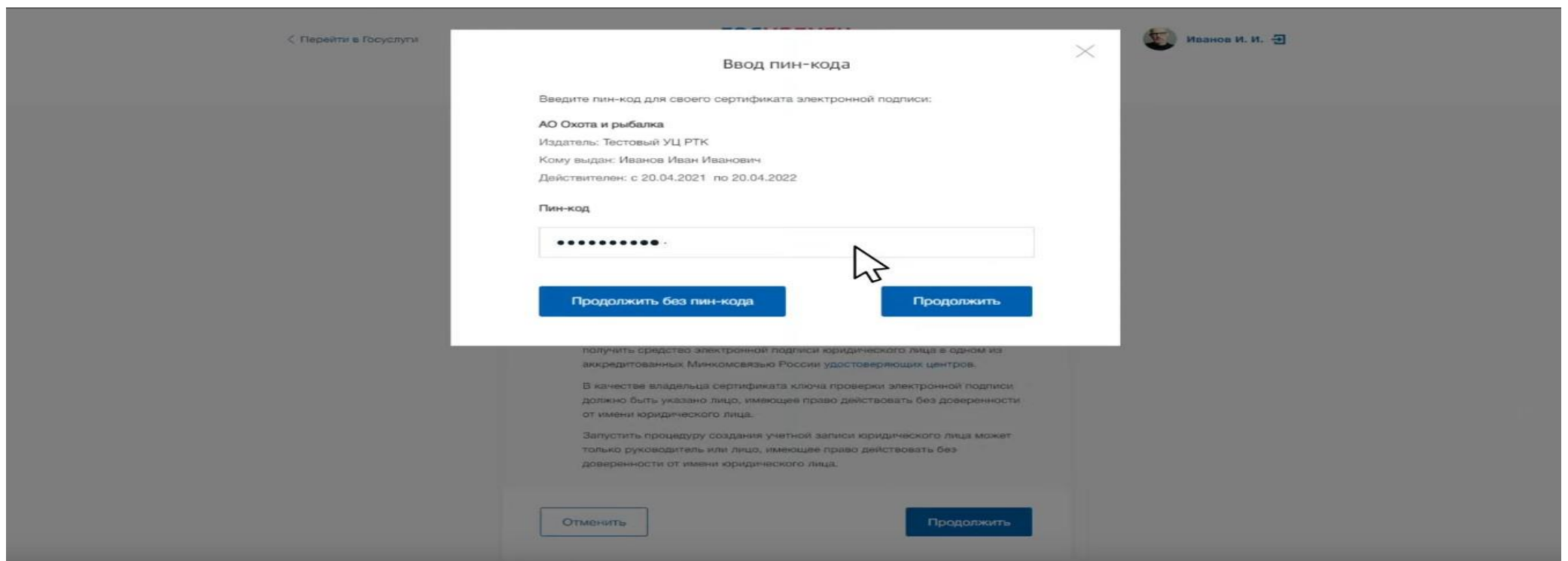
2.5 Госуслуги запросят носитель электронной подписи. Вставьте в компьютер УКЭП.



2.6 Необходимо выполнить рекомендации на странице:



2.7 Выбрать сертификат, ввести пароль:



2.8 Откроется окно с данными ЮЛ. Большинство данных подтягиваются из сертификата УКЭП. Те, данные которые отсутствуют, необходимо ввести (ИНН руководителя, телефон и электронная почта руководителя, общая электронная почта организации)

[← Перейти в Госуслуги](#)

госуслуги
Доступ к сервисам
электронного правительства

Иванов И. И.

Мои данные Настройки учетной записи Организации

Ввод данных

Данные об организации с этим ОГРН будут проверены по Единому государственному реестру юридических лиц (ЕГРЮЛ). Если в ЕГРЮЛ будет указано другое наименование организации, то сохранено будет оно.

Сведения о юридическом лице

Полное наименование:

ОГРН:

ИНН Юридического лица:

Информация о руководителе

При добавлении организации будут проверены ваши персональные

2.9 Началась проверка данных (Госуслуги запрашивают данные в ФНС). Время всегда разное: от 5 минут до 10 часов. Обычно 15-20 минут. Госуслуги можно закрывать.

[← Перейти в Госуслуги](#)

госуслуги
Доступ к сервисам
электронного правительства

Иванов И. И.

Мои данные Настройки учетной записи Организации

АО Охота и рыбалка

Отменить добавление организации

Служебный адрес электронной почты:
huntandfish@vmail.ru

Служебный телефон:
+7 (900) 123-45-67

Для изменения данных обратитесь к администратору профиля организации.

Идет проверка данных организации

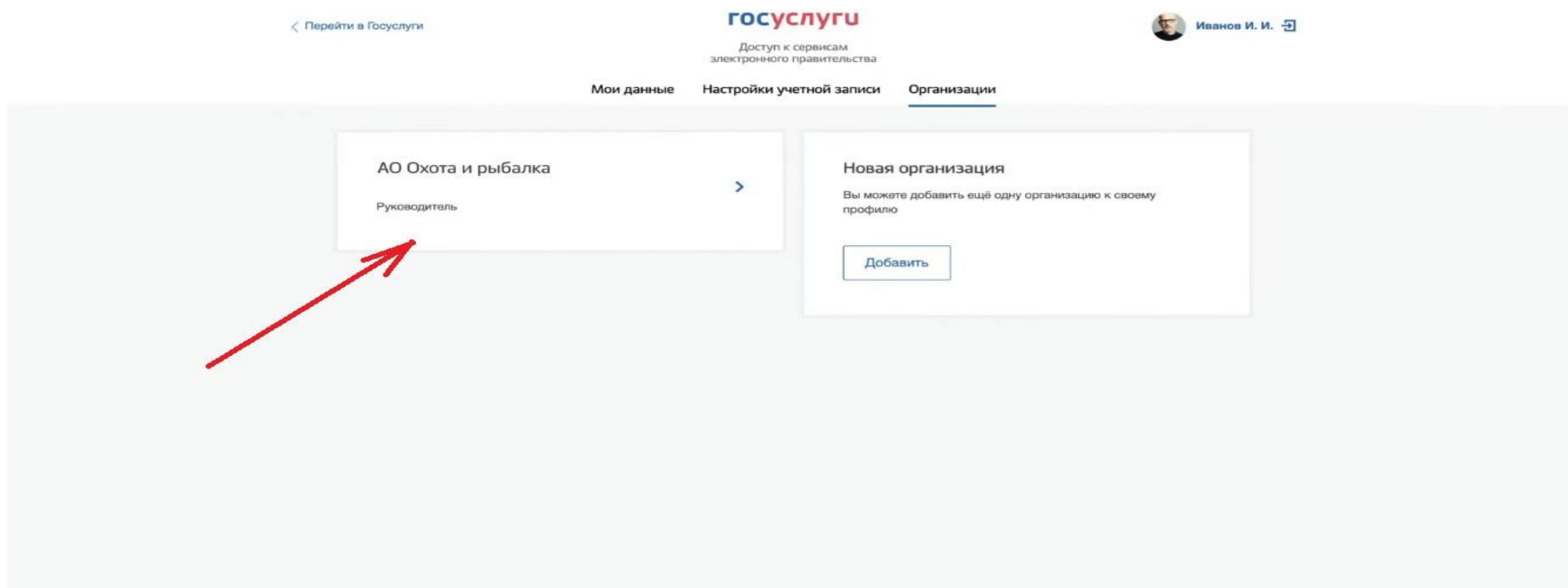
Проверка данных об организации и руководителе по Единому государственному реестру юридических лиц (ЕГРЮЛ).

Отменить проверку

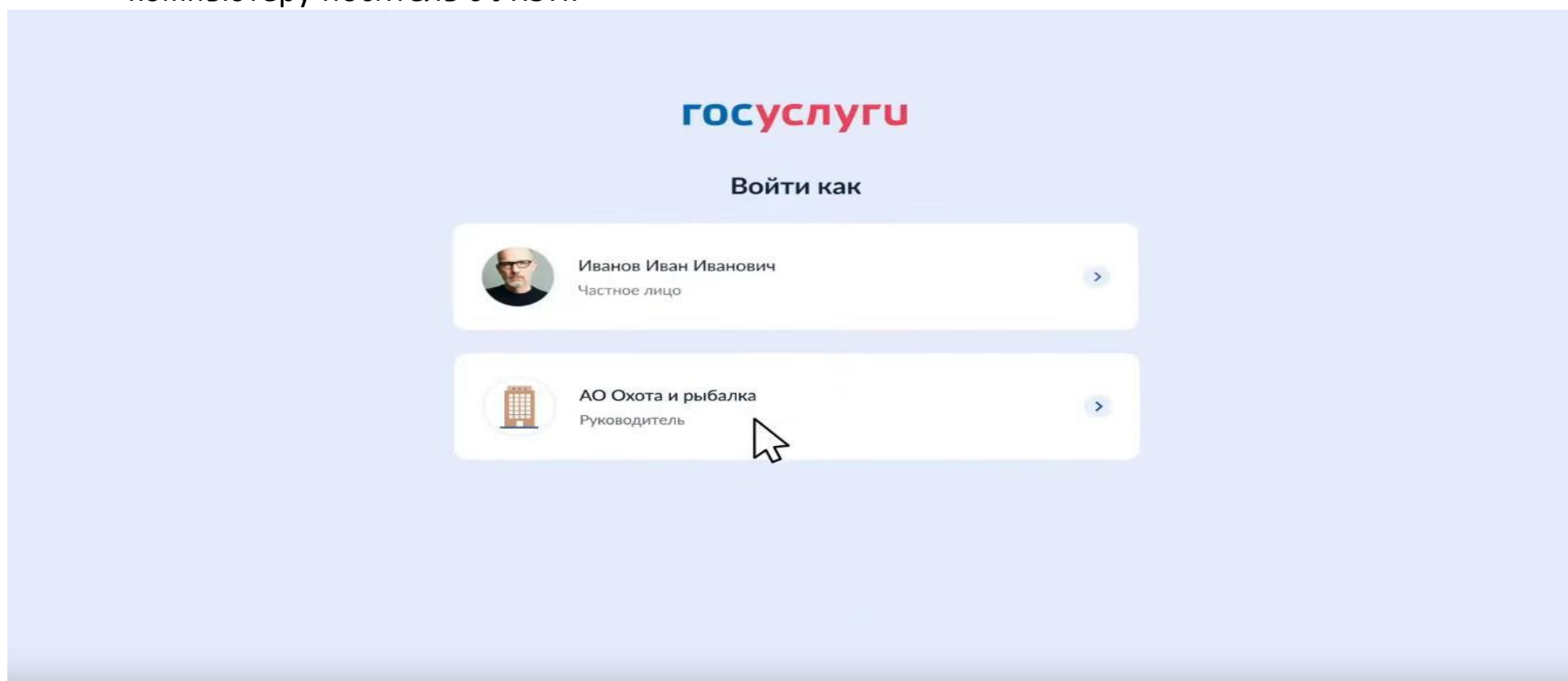
Новая организация

Вы можете добавить ещё одну организацию к своему профилю

2.10 После проверки данных ЮЛ добавится:



2.11 Теперь при авторизации через ЕСИА (Госуслуги) на любом сайте будет возникать выбор, войти как ФЛ или ЮЛ. При входе как ЮЛ, необходимо подключенный к компьютеру носитель с УКЭП.



2.12 Теперь выполняем вход на ЦП МСП по пунктам 1.1 – 1.4 данной инструкции.